


Bilag punkt 3

REGNSKAB FOR PERIODEN

	1. oktober 2009 - KR. Realiseret	30. september 2010 KR. Budget 2009/10	KR. Rest budget
INDTÆGTER			
Grundejerforening	20.913	20.130	-783
Hybridnet	100.548	100.500	-48
Fond	0	0	0
Salg af tegl	112	0	-112
Renter	203	0	-203
INDTÆGTER I ALT	121.776	120.630	-1.146
UDGIFTER			
Hybridnet	100.490	100.500	10
Administration	1.718	2.500	782
Generalforsamling	2.019	2.000	-19
Græsslåning/benzin	2.125	3.200	1.075
Beskæring og træfældning	0	1.600	1.600
Fællesareal og legeplads	9.782	13.000	3.218
Forsikring	800	830	30
Fastelavn	0	0	0
Tegl	0	0	0
Foreningsfond	0	0	0
UDGIFTER I ALT	116.934	123.630	6.696
PERIODENS RESULTAT	4.842	-3.000	-7.842



BALANCE PR.

30. september 2010

AKTIVER

KR.

Tilgodehavende i fonden	0
Kassebeholdning	1.769
Bankbeholdning	84.816

AKTIVER I ALT

86.585

PASSIVER

Hensat til hybridnet	0
GÆLD I ALT	0



Overført fra sidste år	81.743
Periodens resultat	4.842

EGENKAPITAL I ALT

86.585

PASSIVER I ALT

86.585



**REGNSKAB FOR PERIODEN
INDTÆGTER**

1. oktober 2009 - 30. september 2010

Overførsel fra Grundejerforeningen
Renter og gebyrer

KR.

Realiseret

Budget

0

0

0

139

40

-99

INDTÆGTER I ALT

139

40

-99

UDGIFTER

UDGIFTER I ALT

0

0

0

PERIODENS RESULTAT

139

40

-99

BALANCE PR.

30. september 2010

AKTIVER

Tilgodehavende i Grundejerforening
Bankbeholdning

0

42.807

AKTIVER I ALT

42.807

PASSIVER

Overført fra sidste år
Periodens resultat

42.669

139

EGENKAPITAL I ALT

42.808

PASSIVER I ALT

42.808

